




COOTRAEMBUGA
 NIT. 800.108.548-1
ESTADOS DE LA SITUACION FINANCIERA
Información en pesos colombianos
A DICIEMBRE 31 DE 2.024

NOTAS

	Diciembre 31/2024	Diciembre 31/2023	Variación	
			\$	%
ACTIVO				
Activo Corriente				
4 Efectivo y Equivalente al Efectivo	81.299.603	8.547.829	72.751.774	851%
Caja	5.400.469	2.657.856	2.742.613	
Bancos	75.483.467	5.474.306	70.009.161	
Fondos Específicos	415.667	415.667	-	
5 Deudores Comerciales Clientes	833.719.894	751.864.587	81.855.307	10,89%
Créditos de Consumo	885.631.753	795.002.803	90.629.150	
Provision / Deterioro	-51.911.859	-43.138.016	-8.773.843	
6 Otras Cuentas por Cobrar	22.879.213	94.713.812	-71.834.599	-76%
Anticipos Contratos Proveedores	19.238.632	21.762.765	-2.524.133	
Anticipos Laborales	1.190.000	0	1.190.000	
Créditos a Empleados	0	0	0	
Deudores Por Prestacion de Servicios	0	0	0	
Deudores Patronales y Empresas	2.450.581	72.448.360	-69.997.779	
Otras Cuentas por Cobrar	0	502.687	-502.687	
7 Activos por Impuestos Corrientes	362.000	322.000	40.000	12%
Anticipo de Impuestos	362.000	322.000	40.000	
Total Activo Corriente	938.260.710	855.448.228	82.812.482	9,7%
Activo No Corriente				
8 Propiedades, Planta y Equipo	282.170.372	292.014.195	-9.843.823	-3%
Terrenos	134.626.967	134.626.967	0	
Edificaciones	282.459.420	282.459.420	0	
Muebles y Equipo de Oficina	41.703.534	41.703.534	0	
Equipo de Cómputo y Comunicaciones	46.822.558	46.822.558	0	
Maquinaria y Equipo	16.353.146	16.353.146	0	
Licencias Windows	376.953	1.130.889	-753.936	
Depreciación Acumulada	-240.172.206	-231.082.319	-9.089.887	
9 Inversiones	21.834.482	19.234.482	-2.600.000	14%
Inversiones Permanentes. Seguros La Equidad	21.834.482	19.234.482	2.600.000	
Total Activo No Corriente	304.004.854	311.248.677	-7.243.823	-2,3%
TOTAL ACTIVO	1.242.265.564	1.166.696.905	75.568.659	6,5%


EDILBERTO JARAMILLO CANAVERAL
 Representante Legal


DIEGO FERNANDO PEREZ ARCE
 Revisor Fiscal
 T.P. 29.446 T


SANDRA JIMENA OSPINA PONCE
 Contadora
 T.P. 91.502-T



COOTRAEMBUGA
 NIT. 800.108.548-1
ESTADOS DE LA SITUACION FINANCIERA
 Información en pesos colombianos
 A DICIEMBRE 31 DE 2.024

NOTAS		Diciembre 31/2024	Diciembre 31/2023	Variación	
	PASIVO				
	Pasivo Corriente				
10	Obligaciones Financieras	0	35.121.750	-35.121.750	0%
	Créditos de Bancos y otras obligaciones		35.121.750	-35.121.750	
11	Acreedores Comerciales	7.838.931	6.411.140	1.427.791	22%
	Almacenes Proveedores		6.411.140	1.427.791	
12	Impuestos, Gravámenes y Contribuciones	925.419	1.279.501	-354.082	-28%
	Retenciones en la Fuente	847.388	1.063.052	-215.664	
	Retefuente de Industria y Comercio	78.031	216.449	-138.418	
13	Otras Cuentas por Pagar	143.713.610	79.698.846	64.014.764	80%
	Retenciones y Aportes de Nómina	1.373.928	1.242.900	131.028	
	Otros gastos por pagar, Obligación Fra. pagada pendiente de aplicación	47.037.302	0	47.037.302	
	Remanentes por Pagar, Mayor Valor Descontado	1.769.715	745.909	1.023.806	
	Fondo de Educación	786.138	226.039	560.099	
	Fondo de Solidaridad	1.779.109	1.582.448	196.661	
	Fondo Mutual para otros fines	0	0	0	
	Fondo Mutual de Previsión	57.783.543	45.590.691	12.192.852	
	Fondo Mutual Subsidio Recreación	6.072.087	3.228.162	2.843.905	
	Obligaciones Laborales Consolidadas	12.005.440	13.352.678	-1.347.238	
	Ingresos recibidos para terceros, Seguro Deudores	15.106.368	13.730.018	1.376.350	
14	Pasivos Estimados y Provisiones	11.894.750	17.184.750	-5.490.000	-32%
	Provision Para obligaciones laborales	0	0	0	
	Provision Para Costos y Gastos, Cheques pendientes de cobro	0	1.000.000	-1.000.000	
	Provision Para Costos y Gastos, Fondo Recreacion y Deportes	0	0	0	
	Provision Para Costos y Gastos, Gastos Asamblea	2.500.000	5.000.000	-2.500.000	
	Provision Para Costos y Gastos, Contingencias	9.194.750	11.184.750	-1.990.000	
	Total Pasivo Corriente	164.172.710	139.695.987	24.476.723	17,52%
	Pasivo No Corriente				
15	Obligaciones Financieras	30.000.000	30.000.000	-	0,00%
	Créditos de Bancos	0	0		
	Otras obligaciones	30.000.000	30.000.000		
	Pasivos Estimados y Provisiones	0	0	-	0%
	Provision Para obligaciones laborales	0	0		
	Total Pasivo No Corriente	30.000.000	30.000.000	-	0,00%
	TOTAL PASIVO	194.172.710	169.695.987	24.476.723	14,42%

NOTAS		Diciembre 31/2024	Diciembre 31/2023	Variación	
	PATRIMONIO			\$	%
16	Capital Social	712.294.277	666.301.711	45.992.566	7%
	Aportes Sociales		666.301.711	45.992.566	
17	Reservas	84.929.813	81.756.200	3.173.613	4%
	Reserva Protección de Aportes	84.450.958	81.277.345	3.173.613	
	Otras Reservas (Utilidad No Distribuible)	478.855	478.855		
18	Excedentes o pérdidas del Ejercicio	17.793.821	15.868.064	1.925.757	12%
	Excedentes del Ejercicio		15.868.064		
19	Excedentes Acumulados de ejercicios Anteriores	106.352.476	106.352.476	0	0%
	Ganancias Acumuladas por Impacto NIIF	106.352.476	106.352.476		
20	Otro Resultado Integral, Por Revaluación	126.722.467	126.722.467	0	0%
	Propiedad, Planta y Equipo, Terreno y Edificación	126.722.467	126.722.467		
	TOTAL PATRIMONIO	1.048.092.854	997.000.918	51.091.936	5,1%
	TOTAL PASIVO Y PATRIMONIO	1.242.265.564	1.166.696.905	75.568.659	6,5%

EDILBERTO JARAMA
 Representante Legal

DIEGO FERNANDO PEREZ ARCE
 Revisor Fiscal
 T.P. 29.446 T


SANDRA JIMENA OSPINA PONCE
 Contadora
 T.P. 91.502-T




COOTRAEMBUGA
NIT. 800.108.548-1
ESTADO DE RESULTADO INTEGRAL
Información en pesos colombianos
A DICIEMBRE 31 DE 2.024

NOTAS	Diciembre 31/2024	Diciembre 31/2023	Variación	
INGRESOS			\$	%
21 INGRESOS DE ACTIVIDADES ORDINARIAS	290.842.701	240.965.073	49.877.628	20,7%
Servicios Sociales y de Salud	29.410.000	31.000.000	-1.590.000	
Otras Actividades de Servicios	26.743.324	8.935.152	17.808.172	
Servicio de Crédito	232.650.125	200.912.921	31.737.204	
Administrativos y Sociales	2.039.252	117.000	1.922.252	
22 OTROS INGRESOS	2.792.097	8.007.950	-5.215.853	-65,1%
Intereses de Bancos. Cuenta Ahorros	4.238	132.791	-128.553	
Indemnizaciones	386.686	2.619.685	-2.232.999	
Diversos	2.401.173	5.255.474	-2.854.301	
TOTAL INGRESOS	293.634.798	248.973.023	44.661.775	17,9%
23 COSTO DE VENTAS	0	0	-	0,0%
Actividades Inmobiliarias y Empresariales	0	0	-	
Otras Actividades de Servicios	0	0	-	
GASTOS				
24 GASTOS ORDINARIOS	273.788.404	232.337.536	41.450.868	17,8%
Administración				
De Personal	130.286.452	116.346.235	13.940.217	
Generales	107.494.608	90.154.815	17.339.793	
Provision / Deterioro	8.773.843	567.532	8.206.311	
Gastos por Impuestos	0	0	0	
Depreciaciones	9.843.823	10.418.748	-574.925	
Financieros Intereses	11.436.177	10.083.153	1.353.024	
Financieros Otros	5.953.501	4.767.054	1.186.447	
25 OTROS GASTOS	2.052.573	767.423	1.285.150	167,5%
Extraordinarios	552.677	679.287	-126.610	
Conciliación Cartera y Aportes	1.499.896	88.136	1.411.760	
Diversos	0	0	0	
TOTAL GASTOS	275.840.977	233.104.959	42.736.018	18,3%
18 EXCEDENTES DEL PERÍODO	17.793.821	15.868.064	1.925.757	12,1%


EDILBERTO JARAMILLO CAÑAVERAL
 Representante Legal


DIEGO FERNANDO PEREZ ARCE
 Revisor Fiscal
 T.P. 29446-T


SANDRA JIMENA OSPINA PONCE
 Contadora
 T.P. 91502-T